

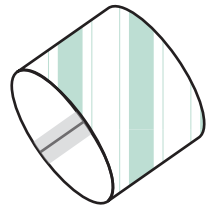
Thank you!

Taro & Hana
2020.10.25

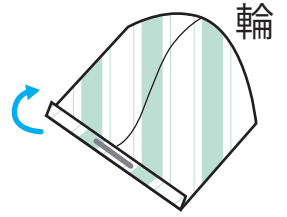
Mr & Mrsにふたりの名前、0000.00.00に結婚式の日付けを入れて。

〈作り方〉

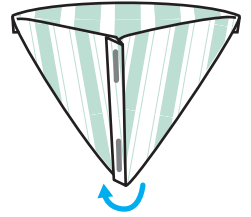
①印刷した面が表に来るように、紙の両端を合わせてテープで止める。



②輪になっている片方の紙の両端を合わせて折り返し、ホッチキスで止める。



③空いている方からギフトを入れ、三角形になるよう②とは逆に折ってシールやホッチキスで止める。



Thank you!

Mr & Mrs
0000.00.00

Thank you!

Mr & Mrs
0000.00.00

Thank you!

**Mr & Mrs
0000.00.00**

Thank you!

**Mr & Mrs
0000.00.00**

Thank you!

**Mr & Mrs
0000.00.00**