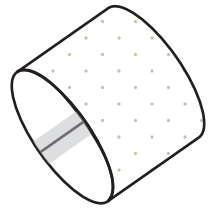




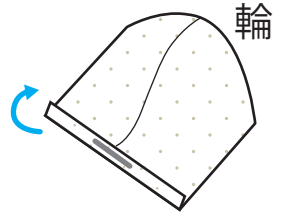
Mr & Mrs に  
ふたりの名前を入れて。

〈作り方〉

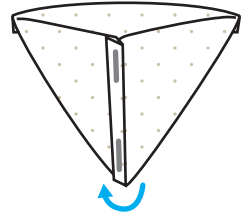
①印刷した面が表に来るように、紙の両端を合わせてテープで止める。



②輪になっている片方の紙の両端を合わせて折り返し、ホッチキスで止める。



③空いている方からギフトを入れ、三角形になるよう②とは逆に折ってシールやホッチキスで止める。





THANK YOU

Mr & Mrs

*I hope you like it.*



THANK YOU

Mr & Mrs

*I hope you like it.*



THANK YOU

Mr & Mrs

*I hope you like it.*