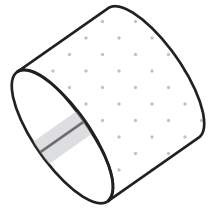




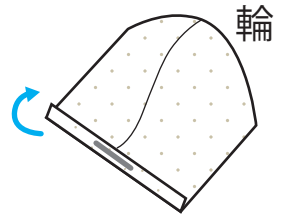
空白部分にふたりの名前
やメッセージをを入れて
もOK。

〈作り方〉

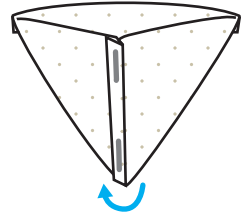
①印刷した面が表に来るように、紙の両端を合わせてテープで止める。



②輪になっている片方の紙の両端を合わせて折り返し、ホッチキスで止める。



③空いている方からギフトを入れ、三角形になるよう②とは逆に折ってシールやホッチキスで止める。





THANK YOU

I hope you like it.



THANK YOU

I hope you like it.



THANK YOU

I hope you like it.